



คู่มือการใช้งาน Google Scholar

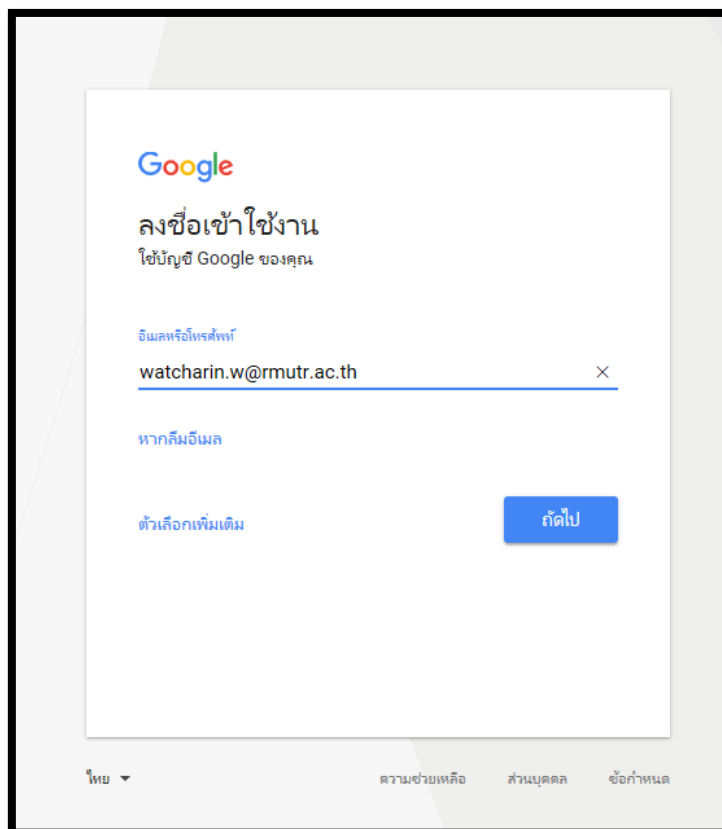
มหาวิทยาลัยเทคโนโลยีราชมงคลรัตนโกสินทร์

Google Scholar คือ อะไร

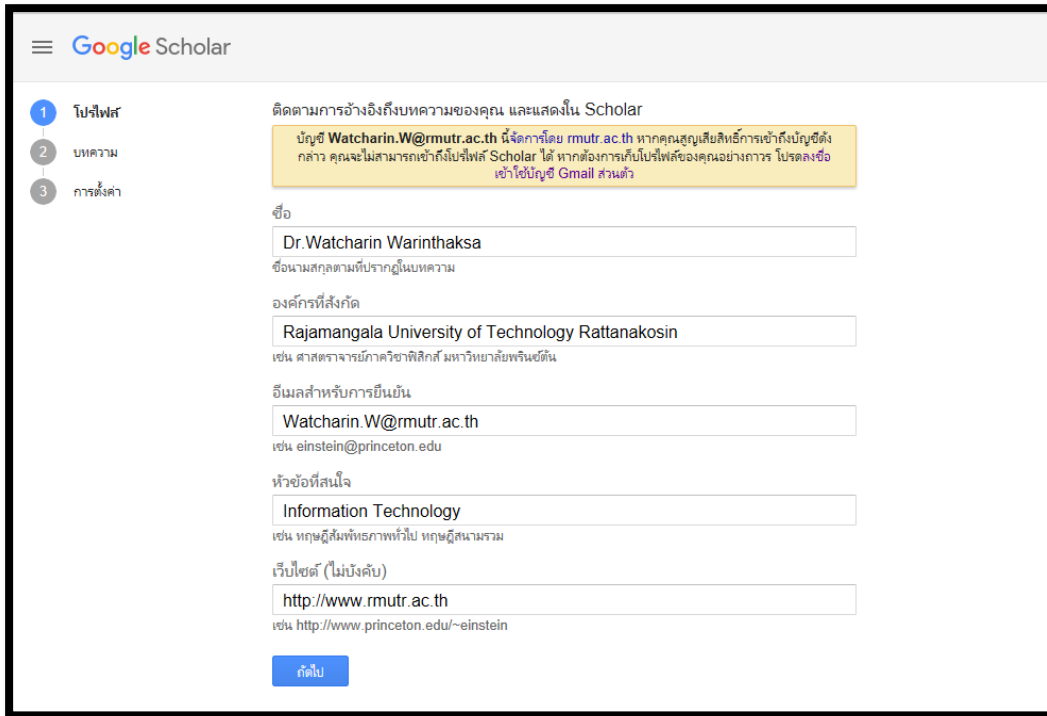
1. ส่วนบริการเสริมของ Google ที่รวบรวมบทความทางวิชาการ และจำนวนบทความทางวิชาการที่ ถูกอ้างอิงของนักวิชาการ ซึ่งสามารถถูกสืบค้นได้โดย Google (<https://scholar.google.co.th>)
2. นักวิจัยสามารถใช้อีเมลของมหาวิทยาลัยเทคโนโลยีราชมงคลรัตนโกสินทร์ในการยืนยันสถานะ นักวิชาการ สถาบัน ความเป็นเจ้าของ บทความ และจำนวนบทความที่ถูกอ้างอิงของตนเอง
3. จำนวนบทความทางวิชาการ และจำนวนบทความทางวิชาการที่ถูกอ้างอิงจะปรากฏในนามของ มหาวิทยาลัยโดยรวม (การใช้อีเมลของมหาวิทยาลัย xxxx@rmutr.ac.th จะทำให้การสืบค้นสถานะนักวิชาการง่ายขึ้น)

1.1 วิธีการลงทะเบียนเข้าใช้งาน Google Scholar profile

1. เข้าเว็บไซต์ <https://scholar.google.co.th> โดยใช้บัญชี Google Mail ของมหาวิทยาลัยเท่านั้น (e-mail address ภายใต้อโดเมน username@rmutr.ac.th)

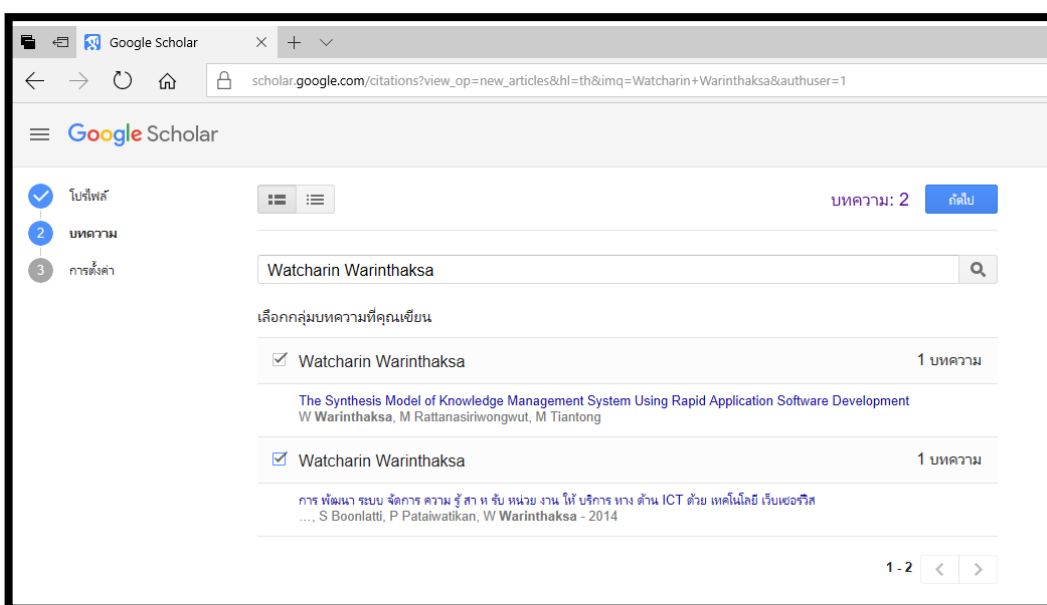


2. คลิก “โปรไฟล์” กรอกข้อมูลส่วนตัว (ชื่อ-สกุล ให้ใส่ตามที่ปรากฏบนงานวิจัย) อีเมลสำหรับการยืนยันภายใต้ชื่อโดเมน @rmutr.ac.th หัวข้อที่สนใจ และเว็บไซต์ (สามารถใส่เป็น <https://www.rmutr.ac.th>) จากนั้นกดปุ่ม “ถัดไป”



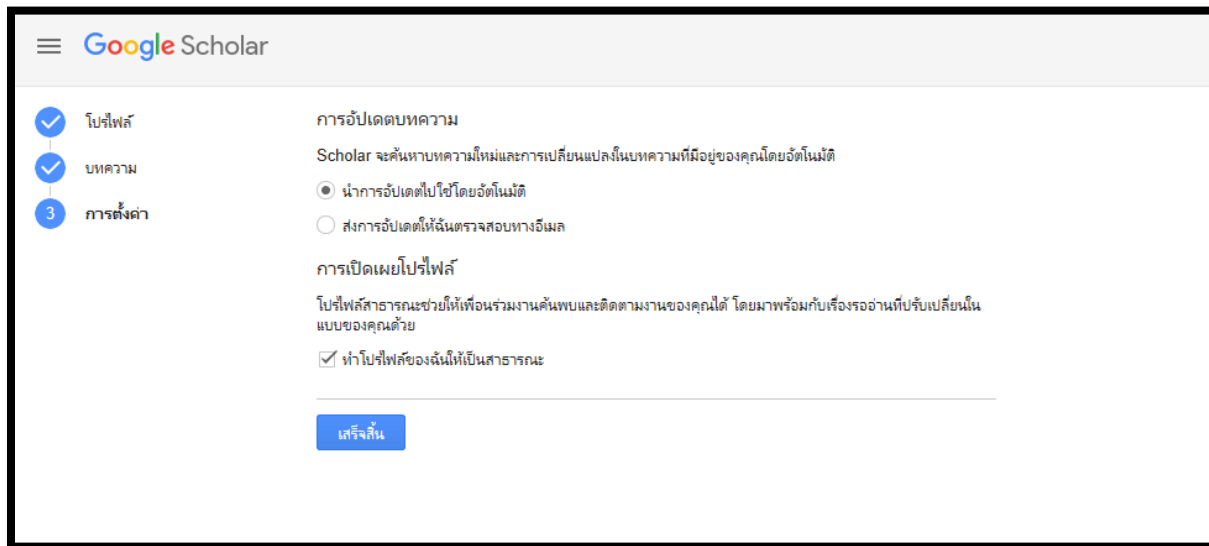
The screenshot shows the Google Scholar profile creation interface. On the left, there is a navigation menu with three items: 'โปรไฟล์' (Profile), 'บทความ' (Articles), and 'การตั้งค่า' (Settings). The main area is titled 'ติดตามการอ้างอิงถึงบทความของคุณ และแสดงใน Scholar' (Follow citations to your articles and display in Scholar). A yellow warning box states: 'บัญชี Watcharin.W@rmutr.ac.th นี้จัดการโดย rmutr.ac.th หากคุณสูญเสียสิทธิ์การเข้าถึงบัญชีดังกล่าว คุณจะไม่สามารถเข้าถึงโปรไฟล์ Scholar ได้ หากต้องการเก็บโปรไฟล์ของคุณอย่างถาวร โปรดลงชื่อเข้าใช้บัญชี Gmail ส่วนตัว' (This account Watcharin.W@rmutr.ac.th is managed by rmutr.ac.th. If you lose access to this account, you will not be able to access your Scholar profile. To permanently save your profile, please sign in to your personal Gmail account). Below this, there are several input fields: 'ชื่อ' (Name) with 'Dr. Watcharin Warinthaksa', 'องค์กรที่สังกัด' (Affiliation) with 'Rajamangala University of Technology Rattanakosin', 'อีเมลสำหรับการยืนยัน' (Email for verification) with 'Watcharin.W@rmutr.ac.th', 'หัวข้อที่สนใจ' (Interests) with 'Information Technology', and 'เว็บไซต์ (ไม่บังคับ)' (Website) with 'http://www.rmutr.ac.th'. A blue 'ถัดไป' (Next) button is at the bottom.

3. เมื่อกดปุ่มถัดไป ระบบจะให้ยืนยันว่า บทความใดที่เป็นของท่าน ให้เลือกจากนั้นคลิก ”ถัดไป” กรณีท่านไม่มีบทความให้คลิก “ถัดไป” ได้เลย

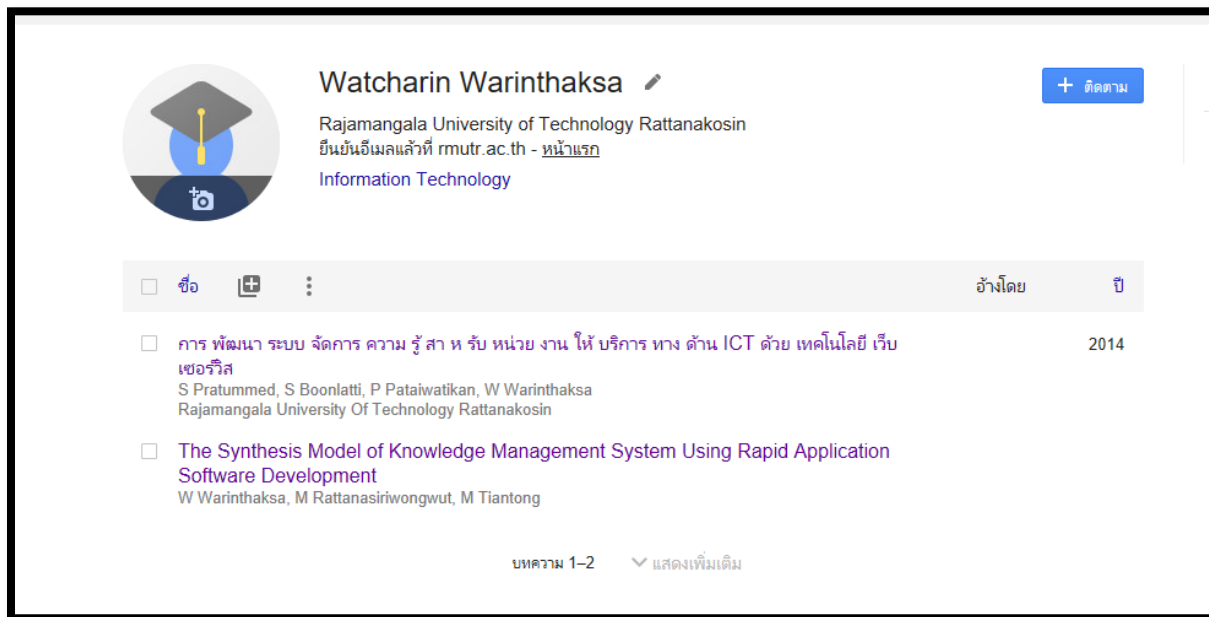


The screenshot shows the Google Scholar article verification page. The browser address bar shows 'scholar.google.com/citations?view_op=new_articles&hl=th&imq=Watcharin+Warinthaksa&authuser=1'. The page has a navigation menu on the left with 'โปรไฟล์' (Profile), 'บทความ' (Articles), and 'การตั้งค่า' (Settings). The main area shows 'บทความ: 2' (Articles: 2) and a blue 'ถัดไป' (Next) button. Below this is a search bar with 'Watcharin Warinthaksa' and a magnifying glass icon. Underneath, there is a section titled 'เลือกกลุ่มบทความที่คุณเขียน' (Select the group of articles you wrote). There are two entries, each with a checked checkbox and '1 บทความ' (1 article): 'Watcharin Warinthaksa' with the article title 'The Synthesis Model of Knowledge Management System Using Rapid Application Software Development' and 'Watcharin Warinthaksa' with the article title 'การพัฒนา ระบบ จัดการ ความ รู้ สาขา ห ขั้ว หน่วยงาน ให้ บริการ ทาง ด้าน ICT ด้วย เทคโนโลยี เว็บเซอร์วิส'. At the bottom right, there is a page indicator '1 - 2' and navigation arrows.


4. เลือกอัปเดตรายการอัตโนมัติ และทำโปรไฟล์ของฉัน ให้เป็นสาธารณะ คลิก “เสร็จสิ้น”

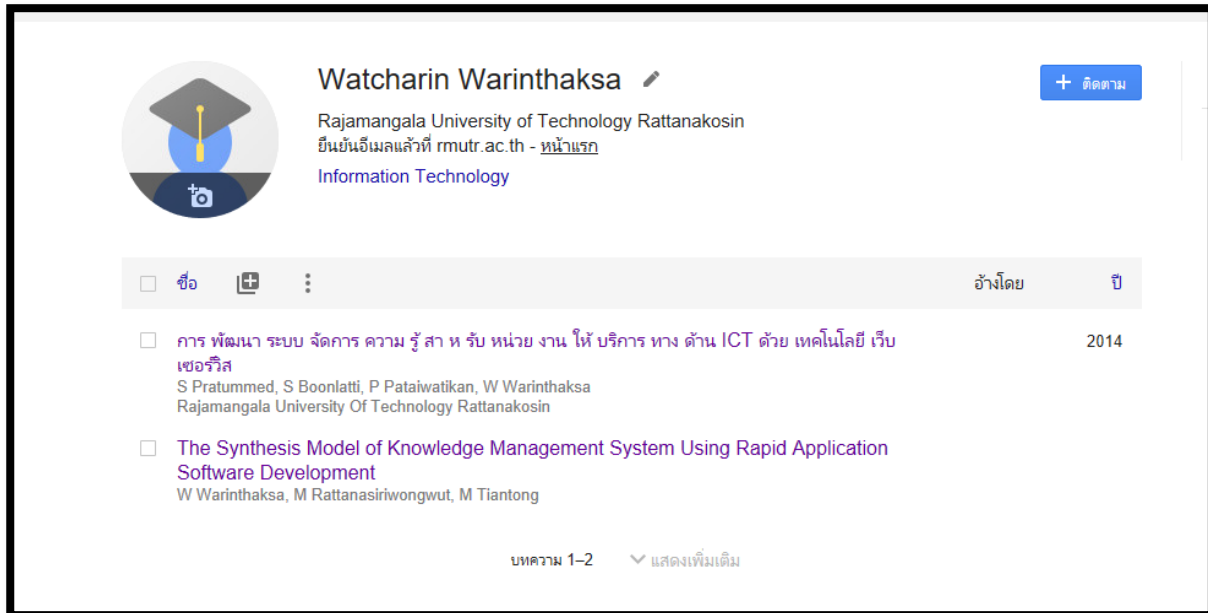



5. เมื่อทำครบทุกขั้นตอนแล้ว จะได้โปรไฟล์ส่วนตัวและมีข้อความยืนยันแล้วที่อีเมล กรณีที่มีบทความจะแสดงรายละเอียดด้านล่าง ดังภาพ



1.2 การแก้ไขโปรไฟล์

1. ในกรณีที่ต้องการปรับปรุงแก้ไขโปรไฟล์ของท่าน คลิกสัญลักษณ์  ดังภาพ




Watcharin Warinthaksa 

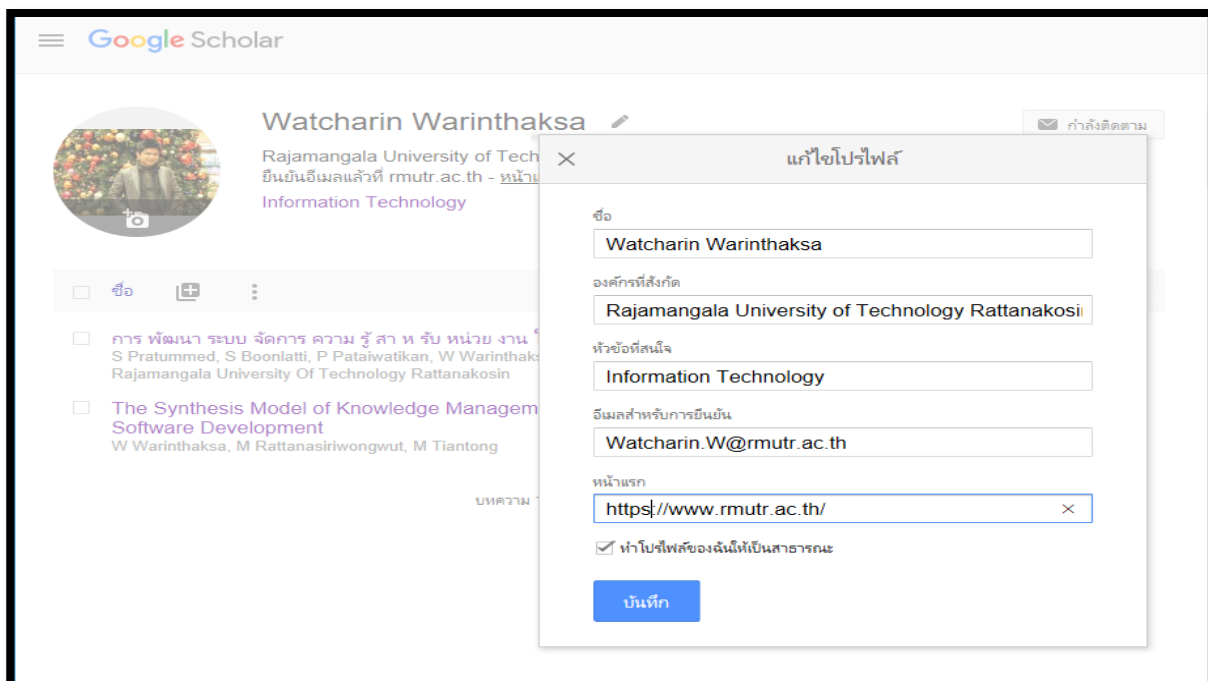
Rajamangala University of Technology Rattanakosin
ยืนยันอีเมลแล้วที่ rmutr.ac.th - [หน้าแรก](#)
Information Technology

+ ติดตาม


ชื่อ	อ้างโดย	ปี
<input type="checkbox"/> การพัฒนา ระบบ จัดการ ความ รู้ สา ห รับ หน่วย งาน ให้ บริการ ทาง ด้าน ICT ด้วย เทคโนโลยี เว็บ เซอร์วิส S Pratummed, S Boonlatti, P Pataiwatikan, W Warinthaksa Rajamangala University Of Technology Rattanakosin		2014
<input type="checkbox"/> The Synthesis Model of Knowledge Management System Using Rapid Application Software Development W Warinthaksa, M Rattanasiriwongwut, M Tiantong		

บทความ 1-2  แสดงเพิ่มเติม

2. เมื่อแก้ไขข้อมูลโปรไฟล์เสร็จแล้ว คลิก “บันทึก”



Google Scholar

Watcharin Warinthaksa 

Rajamangala University of Technology Rattanakosin
ยืนยันอีเมลแล้วที่ rmutr.ac.th - [หน้าแรก](#)
Information Technology

กำลังติดตาม

แก้ไขโปรไฟล์

ชื่อ
Watcharin Warinthaksa

องค์กรที่สังกัด
Rajamangala University of Technology Rattanakosin

หัวข้อที่สนใจ
Information Technology

อีเมลสำหรับการยืนยัน
Watcharin.W@rmutr.ac.th

หน้าแรก
<https://www.rmutr.ac.th/>

ทำโปรไฟล์ของฉันให้เป็นสาธารณะ

บันทึก

3. กรณีท่านมีการตีพิมพ์เผยแพร่บทความวิชาการ แต่ไม่ปรากฏชื่อ หรือต้องการเพิ่มบทความในหน้าโปรไฟล์ตนเอง สามารถเพิ่มบทความ โดยคลิกที่เครื่องหมาย “+”

Dr. Watcharin Warinthaksa

Rajamangala University of Technology Rattanakosin
ยืนยันอีเมลแล้วที่ rmutr.ac.th - [หน้าแรก](#)
Information Technology

[+ ติดตาม](#)

<input type="checkbox"/>	ชื่อ	...	อ้างโดย	ปี
<input type="checkbox"/>	การพัฒนา ระบบ จัดการ ความ รู้ สา ห รับ หน่วย งาน ให้ บริการ ทาง ด้าน ICT ด้วย เทคโนโลยี เร็ว เซอร์วิส S Pratummed, S Boonlatti, P Pataiwatikan, W Warinthaksa Rajamangala University Of Technology Rattanakosin			2014
<input type="checkbox"/>	The Synthesis Model of Knowledge Management System Using Rapid Application Software Development W Warinthaksa, M Rattanasiriwongwut, M Tiantong			

บทความ 1-2 แสดงเพิ่มเติม

4. หากต้องการรับการแจ้งเตือนผ่านอีเมลเมื่อบทความของคุณได้รับการอ้างอิง หรือเผยแพร่บทความใหม่คลิก “ติดตาม”

Dr. Watcharin Warinthaksa

Rajamangala University of Technology Rattanakosin
ยืนยันอีเมลแล้วที่ rmutr.ac.th - [หน้าแรก](#)
Information Technology

[+ ติดตาม](#)

<input type="checkbox"/>	ชื่อ	...	อ้างโดย	ปี
<input type="checkbox"/>	การพัฒนา ระบบ จัดการ ความ รู้ สา ห รับ หน่วย งาน ให้ บริการ ทาง ด้าน ICT ด้วย เทคโนโลยี เร็ว เซอร์วิส S Pratummed, S Boonlatti, P Pataiwatikan, W Warinthaksa Rajamangala University Of Technology Rattanakosin			2014
<input type="checkbox"/>	The Synthesis Model of Knowledge Management System Using Rapid Application Software Development W Warinthaksa, M Rattanasiriwongwut, M Tiantong			

บทความ 1-2 แสดงเพิ่มเติม

5. ระบบจะแสดงรายการให้ท่านเลือกรับข้อมูลที่ต้องการ เช่น เผยแพร่บทความใหม่, ได้รับการอ้างอิงถึงรายการใหม่ โดยท่านต้องใส่ที่อยู่อีเมลที่ใช้รับข้อมูล

ติดตามผู้เขียนคนนี้

รับข้อมูลอัปเดตทางอีเมลเมื่อผู้เขียนรายนี้:

- เผยแพร่บทความใหม่
- ได้รับการอ้างอิงถึงจากรายการใหม่

ที่อยู่อีเมลที่ใช้รับข้อมูลอัปเดต

Watcharin.W@rmutr.ac.th

เสร็จสิ้น

6. ตัวอย่างอีเมลการแจ้งเตือนต่าง ๆ

The screenshot shows a Gmail interface with a search bar for "Google Scholar". The email is from "Google Scholar Citations" to "Watcharin.W". The email body contains the following text:

สิ่งเดียวที่จูงใจคือการเปลี่ยนแปลง หากคุณแก้ไขของครที่สังกัดหรือหัวข้อการวิจัยไปเมื่อเร็วๆ นี้ ขอแนะนำให้อัปเดตโปรไฟล์ Scholar ด้วย หากไม่ได้แก้ไขอะไร เราต้องขอกภัย คุณไม่ต้องสนใจการช่วยเตือนประจำปีครั้งนี้

Below the email content is a profile card for Watcharin Warinthaksa, Rajamangala University of Technology Rattanakosin, with the email address Watcharin.W@rmutr.ac.th and the department Information Technology.

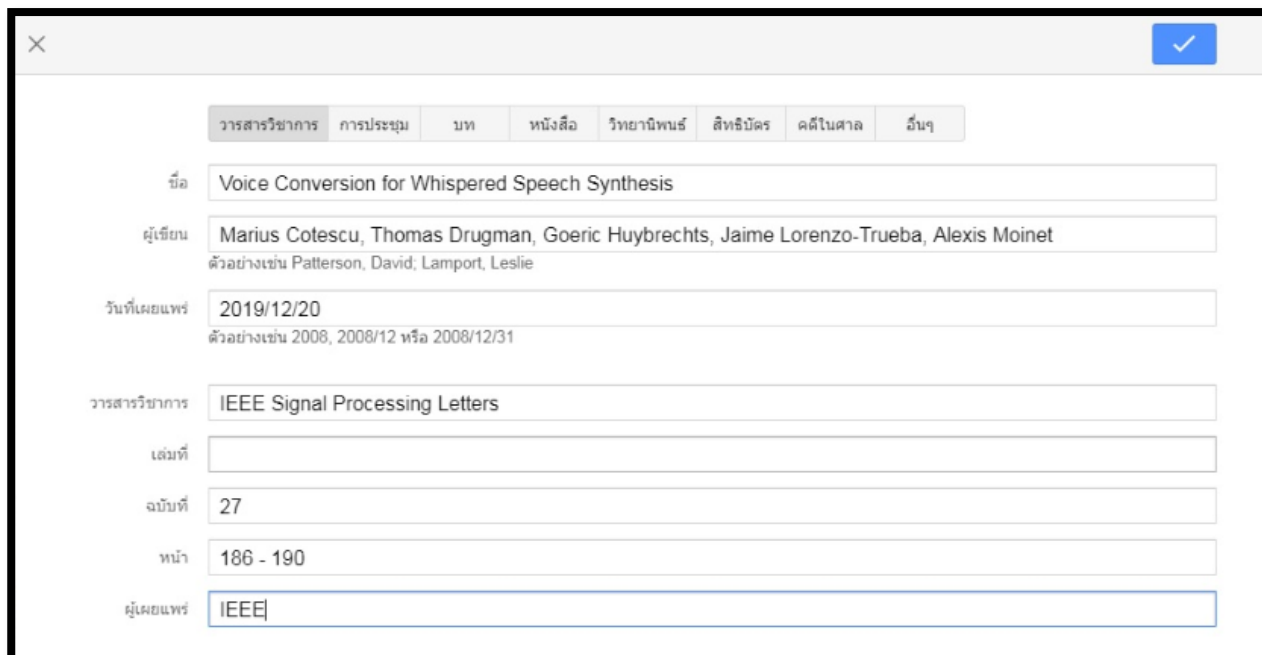
The card also lists publications under the heading "บทความ":

- การพัฒนา ระบบ จัดการ ความ รู้ สาขา วิศวกรรม ให้ บริการ ทาง ด้าน ICT ด้วย เทคโนโลยี เว็บเซอร์วิส
S Pratummed, S Boonlatti, P Pataiwatikan, W Warinthaksa
- การพัฒนา ระบบ จัดการ ความ รู้ สาขา วิศวกรรม ให้ บริการ ทาง ด้าน ICT ด้วย เทคโนโลยี เว็บเซอร์วิส
The Synthesis Model of Knowledge Management System Using Rapid Application Software Development
W Warinthaksa, M Rattanasiriwongwut, M Tiantong

1.3 การเพิ่มบทความด้วยตนเอง

กรณีบทความของท่านไม่ปรากฏอยู่บนโปรไฟล์ สามารถเพิ่มได้โดย การคลิกที่ "เพิ่ม" จากเมนูการทำงาน จากนั้น Scholar จะทำการค้นหาบทความของท่าน โดยใช้ “ชื่อเรื่อง” “คำหลัก” หรือ “ชื่อ” หาก Scholar ค้นหาไม่เจอข้อมูล

1. คลิก “Add Article manually” จะปรากฏแบบฟอร์มให้กรอกข้อมูลดังกล่าว จากนั้นกรอกข้อมูลให้ครบถ้วน



× [Checkmark]

วารสารวิชาการ การประชุม บท หนังสือ วิทยานิพนธ์ สิทธิบัตร ศดีในศาล อื่นๆ

ชื่อ Voice Conversion for Whispered Speech Synthesis

ผู้เขียน Marius Cotescu, Thomas Drugman, Goeric Huybrechts, Jaime Lorenzo-Trueba, Alexis Moinet
ตัวอย่างเช่น Patterson, David, Lampion, Leslie

วันที่เผยแพร่ 2019/12/20
ตัวอย่างเช่น 2008, 2008/12 หรือ 2008/12/31

วารสารวิชาการ IEEE Signal Processing Letters

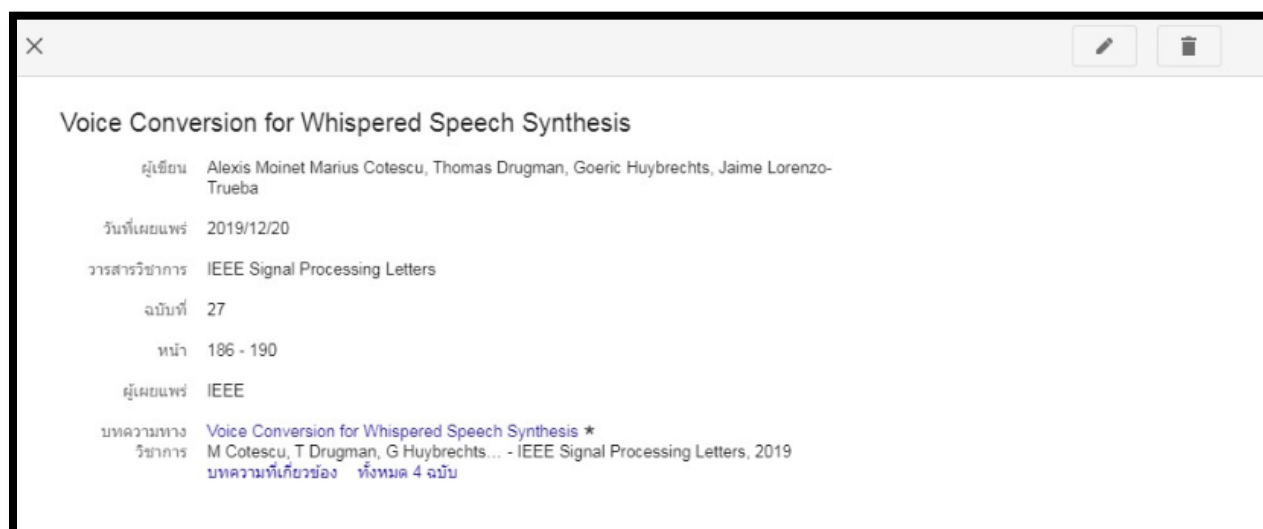
เล่มที่

ฉบับที่ 27

หน้า 186 - 190

ผู้เผยแพร่ IEEE

2. การอ้างอิงสำหรับบทความที่เพิ่มด้วยตนเองอาจจะยังไม่ปรากฏในโปรไฟล์ทันที แต่ อาจใช้เวลา ประมาณ 2-3 วัน จึงจะนับค่าทางสถิติได้



× [Edit] [Delete]

Voice Conversion for Whispered Speech Synthesis

ผู้เขียน Alexis Moinet Marius Cotescu, Thomas Drugman, Goeric Huybrechts, Jaime Lorenzo-Trueba

วันที่เผยแพร่ 2019/12/20

วารสารวิชาการ IEEE Signal Processing Letters

ฉบับที่ 27

หน้า 186 - 190

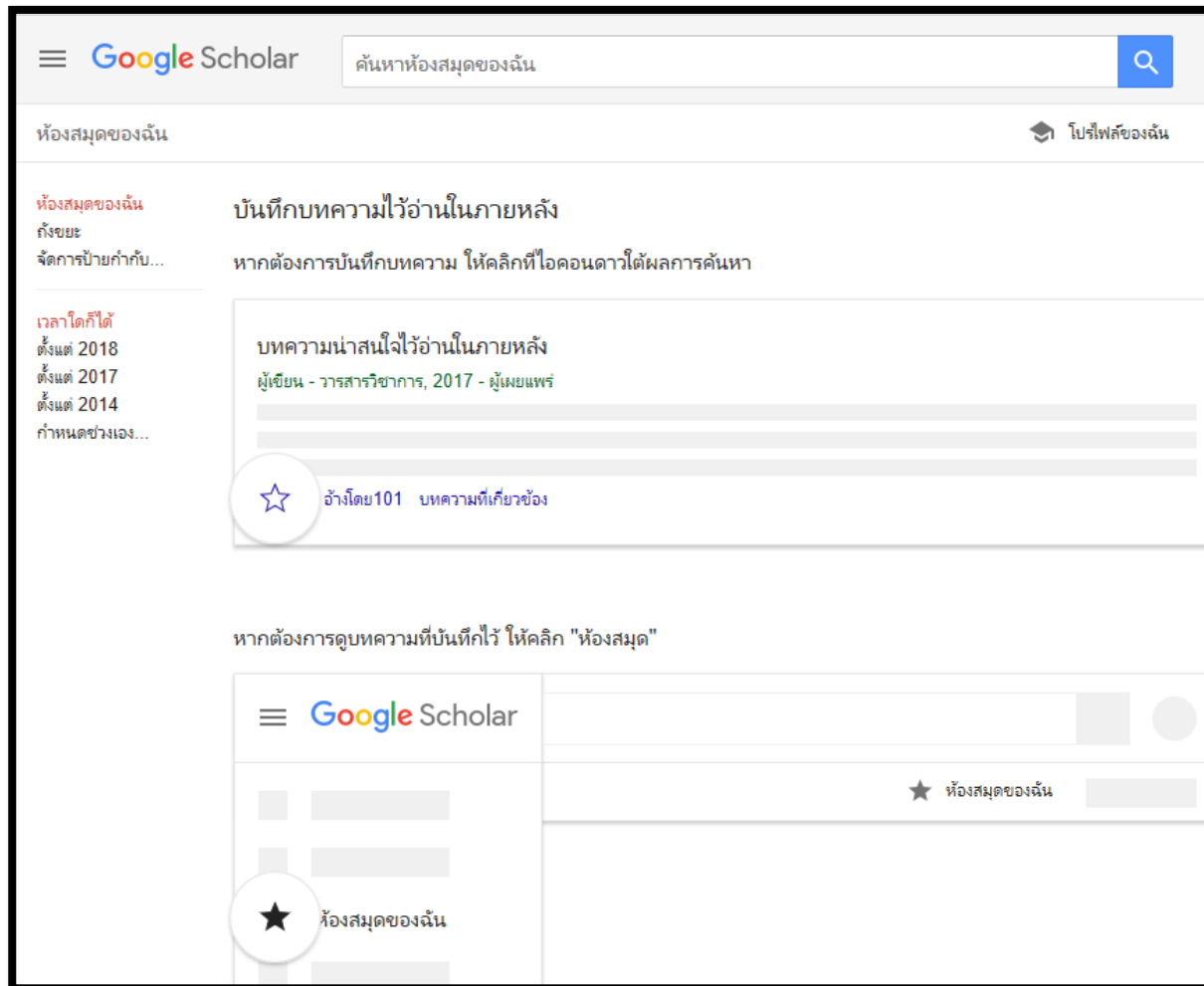
ผู้เผยแพร่ IEEE

บทความทางวิชาการ Voice Conversion for Whispered Speech Synthesis ★
M Cotescu, T Drugman, G Huybrechts... - IEEE Signal Processing Letters, 2019
บทความที่เกี่ยวข้อง ทั้งหมด 4 ฉบับ

1.4 การสืบค้นและแสดงผลของ Google Scholar

ผู้ใช้สามารถเริ่มต้นใช้งาน Google Scholar ได้เหมือน Google.com ตามปกติ นั่นคือ ผู้ใช้สามารถป้อนคำค้นที่ต้องการลงใน text box เพื่อให้ Google Scholar ทำการสืบค้น

1. การสร้างห้องสมุดของฉัน เป็นการบันทึกถึงผลงานวิชาการเพื่อเก็บข้อมูลไว้อ้างอิงในผลงานวิชาการที่มีความเกี่ยวข้องกับผลงานวิชาการของเรา คลิก “บทความ”



The screenshot displays the Google Scholar website. At the top, there is a search bar with the text "ค้นหาห้องสมุดของฉัน" (Search my library) and a magnifying glass icon. Below the search bar, the page title is "ห้องสมุดของฉัน" (My library) and there is a profile icon labeled "โปรไฟล์ของฉัน" (My profile). The main content area shows a search result for "บทความที่น่าสนใจไว้อ่านในภายหลัง" (Articles worth reading later). The article title is "บทความน่าสนใจไว้อ่านในภายหลัง" and the author is "ผู้เขียน - วารสารวิชาการ, 2017 - ผู้เผยแพร่". Below the article title, there is a star icon and the text "อ้างโดย 101 บทความที่เกี่ยวข้อง" (Cited by 101 related articles). Below the article, there is a link that says "หากต้องการดูบทความที่บันทึกไว้ ให้คลิก 'ห้องสมุด'" (If you want to see articles you've saved, click 'Library'). At the bottom of the page, there is a sidebar with the Google Scholar logo and a star icon next to the text "ห้องสมุดของฉัน" (My library).

2. กรอกข้อมูลคำค้น เช่น ต้องการค้นหาค้นหาบทความจาก website <https://scholar.google.co.th> หรือบทความที่ ถูกสร้างโดยผู้แต่ง และสามารถบันทึกถึงค้โดย คลิกรูป ☆

The screenshot shows a Google Scholar search for 'watcharin warinthaksa'. The search results are displayed in Thai. On the left, there are filters for 'บทความ' (Articles) with 2 results, and a sidebar with options like 'จัดเรียงตามความเกี่ยวข้อง' (Sort by relevance), 'รวมสิทธิ์บัตร' (Include citations), and 'รวมการอ้างอิง' (Include references). The main results list two items:

- Item 1:** A PDF titled '[PDF] The Synthesis Model of Knowledge Management System Using Rapid Application Software Development' by W Warinthaksa, M Rattanasiriwongwut, and M Tiantong. The abstract discusses a synthesis model of a Knowledge Management System (KMS) for higher education services. It has 99 citations.
- Item 2:** A PDF titled 'การพัฒนา ระบบ จัดการ ความ รู้ สำหรับ หน่วยงาน ให้ บริการ ทาง ด้าน ICT ด้วย เทคโนโลยี เว็บเซอร์วิส' (Development of a Knowledge Management System for ICT Service Organizations using Web Service Technology) by S Boonlatti, P Pataiwatikan, and W Warinthaksa. The abstract describes a framework for knowledge management and system design. It has 99 citations.

3. ลิงค์ที่ได้บันทึกจะเข้ามาอยู่ใน ห้องสมุดของฉัน

The screenshot shows the 'ห้องสมุดของฉัน' (My Library) page in Google Scholar. The search bar contains 'ค้นหาห้องสมุดของฉัน' (Search my library). The page displays a list of saved items:

- Item 1:** 'Factors Affected to the Success in Performance Appraisal of Rajamangala University of Technology Rattanakosin (RMUTR)'s Government Officers' by S Wannaboon, S Chakranupong, and W Pompiroon. It has 99 citations and is linked to rmutr.ac.th.
- Item 2:** 'State of The Art of Green Building Standards and Certification System Development in Thailand' by A Lohmeng, K Sudasna, and T Tondee. It is linked to sciencedirect.com.